

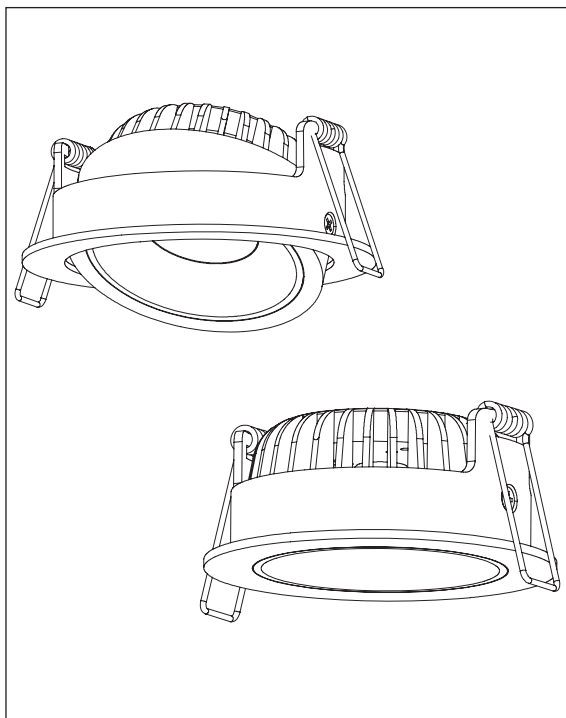
Bright Eye Multi 6 60°

hidealite

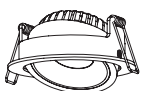
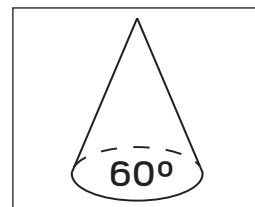
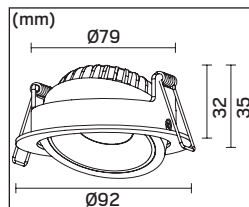
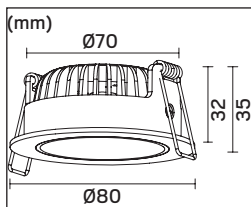
Downlight för modern och effektiv belysning.

Downlight for a modern lightning.

Upotettava downlight-valaisin moderniin ja tehokkaaseen valaistukseen.



E-nr E-no Snro	Benämning Name Nimi	LED-färg LED color LEDin väri	Färg Color Väri	Effekt Effect Teho
74 513 65	Bright Eye Multi 6 60°	3000K	Vit White Valkoinen	6,8W ± 5%
74 513 66	Bright Eye Multi 6 60°	3000K	Aluminium Aluminum Alumiini	6,8W ± 5%
74 513 67	Bright Eye Multi 6 60° Tilt	3000K	Vit White Valkoinen	6,8W ± 5%
74 513 68	Bright Eye Multi 6 60° Tilt	3000K	Aluminium Aluminum Alumiini	6,8W ± 5%



Symbolförklaring - Symbols - Merkkien selitykset



Uppfyller kraven enligt EN-60598
Confirms EN-60598
Täyttää standardin EN 60598 vaatimukset.



Avsedd för inomhusbruk.
Intended for indoor use.
Tarkoitettu sisäkäyttöön.



Petskydd mot föremål större än 1mm. Strilsäkert utförande.
Drip-proof design and protection against objects larger than 1mm.
Tippuvedenpitävä rakenne ja kosketussuoja yli 1 mm:n esineitä vastaan.



Petskydd mot föremål större än 5 mm. Droppskyddat utförande.
Drip-proof design and protection against objects larger than 5mm.
Tippuvedenpitävä rakenne ja kosketussuoja yli 5 mm:n esineitä vastaan.



Anger skyddsklass, klass III, för anslutning till skyddsklennspänning (SELV) via drivdon.
Class of protection. (SELV)
Ilmaisee suojausluokan, luokka III, kytketään matalaan turvajännitteeseen (SELV) muuntajan kautta.



Får monteras i eller på normalt brännbara material.
Suitable for mounting directly on flammable surfaces, such as wood.
Voidaan asentaa palavaan materiaaliin, kuten puu.



Får monteras i isolerade tak tillsammans med Hide-a-lite Spot-Guard.
Suitable for mounting on insulated roof using protective cover like Spot Guard Gles etc.
Asennettaessa eristeisiin käytä suojakupua.



Anger håltagningsmått.
Measurement of the cut out.
Asennusaukon koko.



Anger armaturens justerbarhet.
Indicates the luminaires adjustability.
Ilmaisee valaisimen säädettävyyden.



Anger driftström.
Working current.
Ilmaisee ohjausvirran.



LED-ljuskälla.
LED light source.
LED-valonlähde.



Armaturen seriekopplas.
Series connected fixture.
Valaisin on sarjaankytkettävä.



Källsorteras som elskrot.
The WEEE symbol, indicating separate collection for WEEE - Waste of electrical and electronic equipment, consists of the crossed-out wheeled bin.
Lajitellaan sähköromuksi.



SÄKER INSTALLATION

Läs dessa instruktioner före installationen påbörjas och lämna den vidare till brukaren av anläggningen. Armaturen skall installeras av behörig installatör och enligt gällande föreskrifter. Se till att spänningen är frånslagen före installation eller underhåll. Installera armaturen enligt beskrivningen nedan. Placera LED-armaturer och drivdon långt ifrån värmekällor och i ett väl ventilerat utrymme. Min inbyggnadsmått i oisolerat utrymme 200x200x50mm. Vid installation i isolerade utrymmen använd Hide-a-lite Spot Guard Gles (74 667 02) eller motsvarande se bild 4b.

SAFETY INSTRUCTIONS

Read these instructions carefully before commencing installation and retain for future reference. The luminaire should be installed by a licensed electrician and in accordance with local regulations. Make sure that the power is off before installation or maintenance. Install as described below.

Place the LED luminaires and the converter far away from heat sources and in a well ventilated area. Minimum dimension of uninsulated space 200x200x50mm. When installed in isolated areas, use Hide-a-lite Spot Guard Gles (74 667 02) or equivalent see picture 4b.

TURVALLISUUSOHJEET

Lue nämä ohjeet ennen asentamista, ja luovuta ohjeet valaisimen seuraavalle käyttäjälle. Valaisimen saa asentaa valtuutettu asentaja voimassa olevien määräysten mukaisesti. Varmista, että jännite on kytketty pois päältä ennen asennusta ja huoltoa. Asenna valaisin jäljempänä olevan kuvasarjan mukaisesti. Aseta LED-valaisin ja muuntaja kauaksi lämmönlähteistä ja hyvin tuuletettuun tilaan. Eristämättömän tilan pienin sallittu koko on 200x200x50 mm. Asentaessasi valaisinta eristettyyn tilaan käytä Hide-a-lite Spot Guard Gles -asennuskotelo (41 005 17) tai vastaavaa katso kuva 4b.

